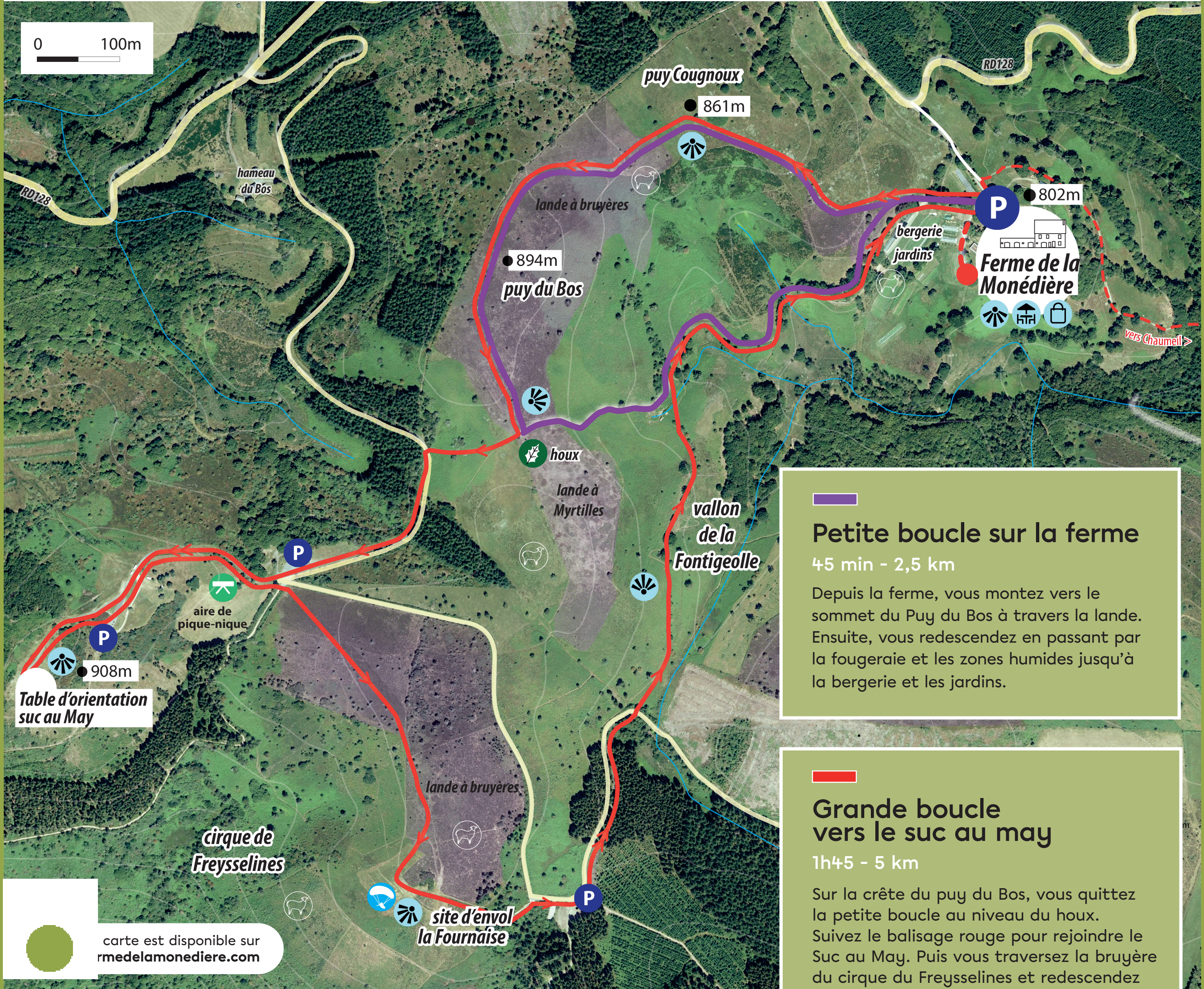




Les sentiers de la ferme



Petite boucle sur la ferme

45 min - 2,5 km

Depuis la ferme, vous montez vers le sommet du Puy du Bos à travers la lande. Ensuite, vous redescendez en passant par la fougèraie et les zones humides jusqu'à la bergerie et les jardins.

Grande boucle vers le suc au may


1h45 - 5 km

Sur la crête du puy du Bos, vous quittez la petite boucle au niveau du houx. Suivez le balisage rouge pour rejoindre le Suc au May. Puis vous traversez la bruyère du cirque du Freysselines et redescendez vers la ferme en suivant le vallon de la Fontigeolle. Ce circuit peut être prolongé jusqu'à Chaumeil (départ et arrivée sur la place, voir le site rando millevache, circuit «suc au may»)

Sur l'usage des chemins de la ferme



- Le chemin traverse notre ferme, qui est notre espace de vie et de travail. Merci de **respecter ces lieux**. Pour la petite boucle, l'usage est limité aux **horaires** d'ouverture de la ferme.



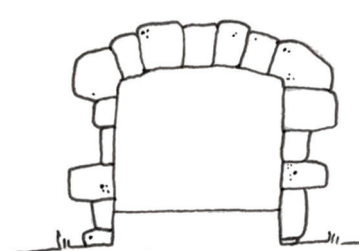

- Le sentier n'est pas adapté aux **poussettes** et qu'il est recommandé d'être équipé de **chaussures de marche**.



- Deux chiens de protection** accompagnent le troupeau de brebis. Le sentier contourne ces parcs clôturés. Il est préférable d'éviter de venir avec votre chien, ou à défaut de le **tenir en laisse**.

Notre boutique et la terrasse

Ouvertes toute l'année en continu. C'est l'occasion d'une pause gourmande ! (pas de pique-nique sur place)



Ferme de la Monédière

BOUTIQUE, TERRASSE ET SENTIERS

